



Purismus im Detail:  
die HOPPE-Mini-Rosetten



## Purismus im Detail: die HOPPE-Mini-Rosetten

Die neuen Mini-Rosetten setzen Türgriffe ganz neu in Szene. An der Tür montiert, werden sie kaum noch wahrgenommen. Dadurch tritt der Griff selbst stärker in den Vordergrund, und es ergibt sich ein völlig neues Zusammenspiel von Griff- und Tür-Design.

Die Innentür-Garnituren mit Mini-Rosetten erhalten Sie derzeit in den Materialien Edelstahl und Messing. Die Garnituren bestehen standardmäßig aus einem Türgriff-Paar mit passenden Griffrosetten. Schlüsselrosetten, die es auch in einer speziellen Variante für Badezimmertüren gibt, können Sie bei Bedarf ergänzen.

Die Garnituren sind alle mit der patentierten **HOPPE-Schnellstift-Verbindung** ausgestattet. Sie ermöglicht eine schnelle und einfache Montage der Türgriffe ohne Werkzeug und sorgt für festen Sitz. Das Kernstück der bewährten Technik ist der von HOPPE entwickelte Klemm-Mechanismus im Türgriff-Lochteil. Dieser nimmt den Vollvierkantstift des Türgriff-Stiftteils auf und klemmt ihn dauerhaft und spielfrei fest. Einfach Mini-Rosetten aufstecken und Türgriffe zusammenstecken – fertig!

Selbstverständlich gewährt HOPPE auch auf die Innentür-Garnituren mit Mini-Rosetten 10 Jahre Garantie auf die Funktion.

Wählen Sie aus den verschiedenen modernen Griff-Formen die passende aus und genießen Sie das pure Design von Tür und Türgriff.

**Schnellstift**





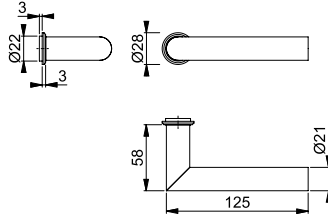
Schnellstift

## Amsterdam – E1400Z/845

duraplus®

HOPPE-Edelstahl-Mini-Rosetten-Türgriff-Garnitur ohne Schlüsselrosetten für Innentüren:

- Lagerung: Türgriffe lose, wartungsfreie Gleitlager
- Verbindung: **HOPPE-Schnellstift** mit HOPPE-Vollstift
- Befestigung: aufsteckbare Mini-Griffrosetten
- Besonderheit: schraubenlose Montage



Edelstahl-Farbvariante:

**F69** - matt



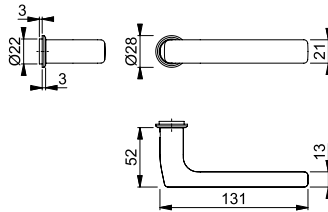
Schnellstift

## Dallas – E1643Z/845

duraplus®

HOPPE-Edelstahl-Mini-Rosetten-Türgriff-Garnitur ohne Schlüsselrosetten für Innentüren:

- Lagerung: Türgriffe lose, wartungsfreie Gleitlager
- Verbindung: **HOPPE-Schnellstift** mit HOPPE-Vollstift
- Befestigung: aufsteckbare Mini-Griffrosetten
- Besonderheit: schraubenlose Montage



Edelstahl-Farbvariante:

**F69** - matt



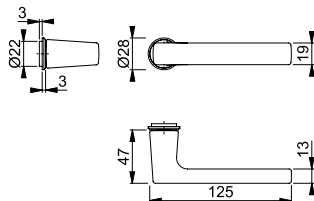
Schnellstift

## Dallas – M1643/845

duraplus®

HOPPE-Messing-Mini-Rosetten-Türgriff-Garnitur ohne Schlüsselrosetten für Innentüren:

- Lagerung: Türgriffe lose, wartungsfreie Gleitlager
- Verbindung: **HOPPE-Schnellstift** mit HOPPE-Vollstift
- Befestigung: aufsteckbare Mini-Griffrosetten
- Besonderheit: schraubenlose Montage



Messing-Farbvariante:

**F41-R** -  
satiniert verchromt - **Resista®**



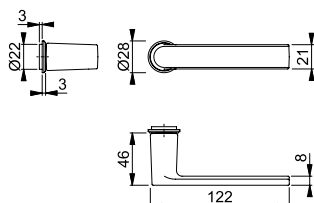
Schnellstift

## Los Angeles – M1642/845

duraplus®

HOPPE-Messing-Mini-Rosetten-Türgriff-Garnitur ohne Schlüsselrosetten für Innentüren:

- Lagerung: Türgriffe lose, wartungsfreie Gleitlager
- Verbindung: **HOPPE-Schnellstift** mit HOPPE-Vollstift
- Befestigung: aufsteckbare Mini-Griffrosetten
- Besonderheit: schraubenlose Montage



Messing-Farbvariante:

**F41-R** -  
satiniert verchromt - **Resista®**



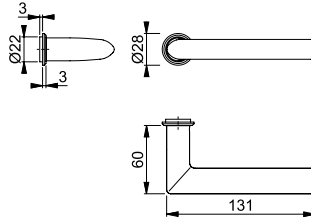
**Schnellstift**

■ **Stockholm – E1140Z/845**

duraplus®

HOPPE-Edelstahl-Mini-Rosetten-Türgriff-Garnitur ohne Schlüsselrosetten für Innentüren:

- Lagerung: Türgriffe lose, wartungsfreie Gleitlager
- Verbindung: **HOPPE-Schnellstift** mit HOPPE-Vollstift
- Befestigung: aufsteckbare Mini-Griffrosetten
- Besonderheit: schraubenlose Montage



Edelstahl-Farbvariante:

**F69** - matt

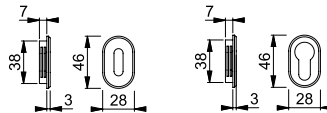


■ **M846S**

duraplus®

HOPPE-Messing-Mini-Schlüsselrosetten-Paar für Innentüren:

- Befestigung: aufsteckbar, zusätzlich mit Silikon oder Klebstoff
- Besonderheit: schraubenlose Montage



Messing-Farbvarianten:

**F41-R** -  
satinert verchromt - **Resista®**

**F42-R** -  
satinert vernickelt - **Resista®**  
(passend zu Edelstahl-Garnituren in F69)

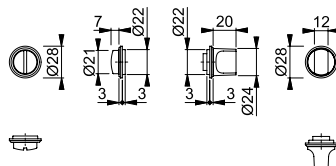


■ **MSK91/845S/OL45**

duraplus®

HOPPE-Messing-Mini-Rosetten-Paar mit Schlitzkopf/Olive für Bad/WC-Türen:

- Verbindung: HOPPE-Vollstift
- Befestigung: über Gewindestift, zusätzlich mit Silikon oder Klebstoff



Messing-Farbvarianten:


**F41-R** -  
satinert verchromt - **Resista®**

**F42-R** -  
satinert vernickelt - **Resista®**  
(passend zu Edelstahl-Garnituren in F69)


## Türvorbereitung

Da die Rosetten auf ein Minimum reduziert sind, ist eine präzise Türvorbereitung erforderlich!


Die Bohrung im Grifflochbereich muss einen Durchmesser von 22 mm aufweisen. Für ein optimales Ergebnis wird ein Spezialbohrer oder eine CNC-Maschine empfohlen.



- Türvorbereitung für HOPPE-Mini-Rosetten-Garnituren ohne Schlüsselrosette



- Türvorbereitung für HOPPE-Mini-Rosetten-Garnituren mit Schlüsselrosette



- Türvorbereitung für HOPPE-Mini-Rosetten-Garnituren mit Schlitzkopf und Olive für Bad/WC-Türen

## Die Montage

Die Griffrosetten werden durch das Zusammenstecken der Türgriffe mit **HOPPE-Schnellstift-Verbindung** an der Tür befestigt.

Die Schlüsselrosetten M846S werden lediglich aufgesteckt. Um die Bad-/WC-Rosetten MSK91/845S/OL45 zu fixieren, werden Schlitzkopf und Olive zusammengesteckt und mit einem Gewindestift befestigt. Etwas Silikon gibt in beiden Fällen den Schlüsselrosetten zusätzlichen Halt an der Tür.



